

**Dane identyfikacyjne pojazdu**




|     |                      |                   |
|-----|----------------------|-------------------|
| 001 | Numer podwozia       | 0E809508          |
| 080 | Numer VIN            | XLRTE47MS0E809508 |
| 103 | Seria                | XF105             |
| 104 | Typ pojazdu          | FT 05.460 T S     |
| 119 | Kod typu             | G0509A            |
| 116 | Nr rejestracyjny     | 1421KX43          |
| 162 | Grupa rynkowa        | inside MG0 area   |
| 117 | Adres dostawy        | MULTI TRANSPORT   |
| 120 | Tydzien specyfikacji | 200805            |

**Dane ogólne pojazdu**

|     |                           |                    |
|-----|---------------------------|--------------------|
| 126 | Moc silnika               | 460 hp / 340 kW    |
| 160 | Silnik podstawowy         | basic engine ND    |
| 165 | Stan karty ident.         | D                  |
| 121 | Układ kierowniczy         | LHD                |
| 123 | Wersja kabiny             | SPACEXH            |
| 124 | Rozstaw osi               | WB380              |
| 122 | Emisja spalin             | EURO-5             |
| 125 | Układ i typ k l           | 4X2E               |
| 102 | Sprzedaz numer zam wienia | 707533             |
| 147 | Kod kraju                 | 001                |
| 051 | Numer transportu          | C7088              |
| 159 | Typ                       | FT                 |
| 127 | Plyn chlodzacy            | STD.KLM            |
| 105 | Specyfikacja kraju        | standard market    |
| 164 | Ukl. podzespól w podwozia | STD.CMP            |
| 209 | On Board diagnostics      | OBD 1+             |
| 213 | Engine retarder           | no MX Engine Brake |
| 214 | Spotlights on roof        | no spot lights     |

**Nr seryjny**

|             |                           |           |
|-------------|---------------------------|-----------|
| <b>0100</b> | <b>Ecu</b>                |           |
| 010         | Pojemnosc zbiornika paliw | 1X850L    |
| 065         | Wartosc emisji dymu       | 064       |
| 114         | Wersja                    | 11        |
| 128         | Zwis tylny (AE)           | AE 0.99   |
| 216         | Kod koloru podwozie       | C4P500GRY |
| <b>0200</b> | <b>Stand. zest.danych</b> |           |
| 129         | Typ 1. osi przedniej      | 152N      |
| 156         | Typ resor w przednich     | PARBVVR   |
| <b>0300</b> | <b>Dane ecu ukl.nap.</b>  |           |
| 008         | Numer osi tylnej 1        | 8BW584    |
| 132         | Typ tylnej osi            | AAS1347   |
| 133         | Przelozenie tylnej osi    | 2.69      |

|             |                            |                      |   |
|-------------|----------------------------|----------------------|---|
| 134         | Blokada mechan r znicoweg  | MECBLAA              |   |
| 155         | Typ resor w tylnych        | LUVACHT              |   |
| <b>0400</b> | <b>Ecu data ch / cab</b>   |                      |   |
| 002         | Numer silnika              | M-65839              |   |
| 106         | Blok silnika (nr czesci)   | <b>1746708</b>       |  |
| 109         | Silnik (numer czesci)      | <b>0451403</b>       |  |
| 137         | Typ silnika                | MX                   |   |
| 163         | Wskazanie term. przegladu  | service interval std |   |
| <b>0500</b> | <b>El. inst., variants</b> |                      |   |
| 140         | Typ skrzyni bieg w         | 12A2330              |   |
| 143         | Typ retardera              | ZFINTAR              |   |
| <b>0550</b> |                            |                      |   |
| 054         | Nr blokady ko?a kierownic  | C1NA0RSNMRP          |   |
| <b>0600</b> | <b>Param. mode to V40</b>  |                      |   |
| 107         | Kabina niezmont. czesci    | <b>0683647</b>       |  |
| 144         | Typ kabiny                 | KT F249              |   |
| 145         | Typ kabiny z g rna lezank  | Comfort / Space Cab  |   |
| 146         | Klimatyzacja               | M.AIRCO              |   |
| 215         | Kod koloru kabiny          | H3279WHITE           |   |
| <b>0700</b> | <b>Opon + kola</b>         |                      |   |
| 110         | Harmon przegladu hamulcow  | 01642592             |   |
| <b>0800</b> |                            |                      |   |
| 064         | Wsp lczynnik K             | 06874                |   |